

NUEVO



Nueva *Invacare Fox*: Flexibilidad e innovación

La nueva *Invacare Fox* se sirve de las últimas innovaciones para hacer más fácil la vida diaria de los usuarios de sillas de ruedas. Gracias a su diseño modular, ligero y compacto ofrece una excelente maniobrabilidad en interior, mientras que su eje pendular y la posición optimizada de la batería garantizan una excelente tracción en el exterior. También viene equipada con un asiento multi-ajustable que se adapta a las diferentes necesidades de los usuarios.

Invacare Fox: la nueva referencia en el mercado de las sillas plegables de uso interior/exterior con dimensiones reducidas.



Yes, you can.®



¡La Fox lo tiene todo!

La *Invacare Fox* se configura muy fácilmente para adaptarse a las necesidades específicas de cada usuario. Con unas dimensiones ultra reducidas, una unidad de asiento multi-ajustable con 4 opciones de anchura, un eje pendular con 2 posiciones y un sistema de plegado simple y cómodo, la **Fox** es una de las sillas más completas y polivalentes del mercado.

Fácil desmontaje y plegado

Otro beneficio de la *Invacare Fox* es que se puede desmontar y plegar fácil y rápidamente. Se pueden retirar el asiento y las baterías y la base se pliega sin la necesidad de herramientas, ahorrando espacio cuando no se utilice la silla. Se puede transportar fácilmente: una vez plegada, cabe en el maletero de los coches más pequeños.

Más que un "viajero" todos los días

La *Invacare Fox* ha sido diseñada para garantizar la independencia de los usuarios en su día a día. Además de cumplir sus necesidades prácticas, la **Fox** es también muy cómoda y segura.

Gracias a sus eficientes motores es ideal para aquellos que se desplazan a diario y que necesitan una silla compacta y maniobrable, hasta en los espacios más estrechos.

Características y opciones



Sube bordillos

Lleva un sube bordillos que se puede abatir fácilmente cuando no se usa.



Bloqueo de rueda delantera

Ayudan a fijar las ruedas delanteras y son muy útiles para usuarios que utilizan rampas.



Fácilmente desmontable y transportable

La **Fox** se desmonta en elementos pequeños y ligeros para facilitar su transporte.



Soporte para botella de oxígeno

Para botella de medida estándar.

Características y opciones



Innovador mecanismo de plegado

La **Fox** se pliega en unos segundos y sin esfuerzo ¡ Ya está lista para su transporte!



Eje pendular como estándar

Para una tracción óptima y mayor confort y seguridad durante la conducción en exteriores.



Ruedas traseras de aluminio

Están disponibles como opción ruedas traseras de aluminio muy estilizadas, con llantas plateadas.



Módulo de batería

El módulo que aloja las baterías de la **Fox** es muy fácil de quitar y poner, además en él se pueden poner diferentes baterías (40 o 50Ah)



Respaldo abatible

El respaldo es abatible con sistema de bloqueo. El ángulo de respaldo es ajustable de forma muy fácil y rápida.



Asiento multi-ajustable para una flexibilidad máxima

El asiento de la fox ofrece numerosos ajustes muy fáciles de realizar. Posibilidad de ajustar la altura, el ángulo y la profundidad del asiento así como el ángulo de respaldo (disponible en 2 alturas) para adaptarse a las necesidades individuales de cada usuario.



Almacenamiento y manipulación























El asiento se puede quitar y poner fácilmente gracias a una palanca con mecanismo de fácil uso "quick release". Cuando está plegada se puede poner de pie la unidad entera, y así se puede manipular como un "trolley", facilitando su almacenaje y transporte.



Batalla corta o extendida

Dándole la vuelta al eje pendular, se puede conseguir una batalla más corta o más larga para incrementar la estabilidad o la maniobrabilidad de la silla.

Datos Técnicos*

							
Fox	350 ¹ , 400, 450, 500 ² mm	400, 430, 460, 490 mm	480 / 510 ³ mm	490 / 570 mm	230 - 280 mm 205 - 255 ¹ mm	350 - 450 mm	0, 2, 4, 6, 8°
							
Fox	85, 95, 105, 115°	600 mm ⁴	1010-1120 mm ⁵	1070 mm ⁵	540 x 590 x 540 mm ⁴ Plegada	Aprox. 79 kg ⁶	127 kg
							
Fox	Aprox. 34, 40, 50 Ah	1600 / 1630 ⁵ mm	60, 100 ⁶	10,5% / 6°	200 W	3 km/h 6 km/h	40 Ah - 43 km ⁷ 50 Ah - 49 km ⁷
	<p>1/ Con los reposabrazos incurvados hacia el interior 2/ Con los reposabrazos incurvados hacia el exterior 3/ Sin cojín de asiento basculada a 4° (450/480 mm sin bascular) 4/ Base motriz. Llanta plástico: 600 mm (sin embellecedores) 610 mm (con embellecedores). Llanta aluminio: 590 mm 5/ Largo total desde antivuelco hasta borde de la paleta (unidad de asiento en posición adelantada): 1070 mm Largo total desde antivuelco hasta borde de la paleta (unidad de asiento en posición atrasada): 1040 mm 6/ Con sube bordillos 7/ De acuerdo con ISO 7176-4 8/ Medido desde antivuelco hasta soporte reposapiés (unidad de asiento en posición adelantada): 780 mm Distancia desde antivuelco hasta soporte reposapiés (unidad de asiento en posición atrasada): 750 mm</p>						
Fox	780 mm ⁸						

* Todas las medidas contenidas en este catálogo son orientativas, sujetas a cambios y corresponden a una configuración estándar. En caso de duda, póngase en contacto con nuestro departamento de atención al cliente.

Color del carenado



Negro mate



Azul perla



Plata metálico



En el manual de usuario de la silla encontrará más información, datos técnicos, referencias para el transporte o la descripción de ciertas opciones.